

Fiche renseignements (Carport Monopente)

Référence chantier:		Entreprise / Interlocuteur :	
Adresse du chantier:		Mail:	
Altitude :		Téléphone:	

PROJET

Essence:

Douglas (€€) Sapin/Epicéa (€) PIN (pour traitement autoclave Cl4 uniquement) (€€€):

Traitement des bois

Aucun Classe II Autoclave cl3 vert Autoclave cl3 marron
 Autoclave cl4 vert (uniquement PIN) Autoclave cl4 marron uniquement PIN


Type de couverture

Légère (tôles) Lourde (tuiles, ardoise, etc)


Bardage

Sans Douglas brut Douglas raboté Mi-bois Bardage profil Eligie rainures languettes

Volige toute largeur

Sans Sapin brut Sapin raboté Douglas brut Douglas raboté
 Feuillures 

Livraison

Non Oui Chariot embarqué Accès semi remorque OK Autre (préciser) 

informations générales

PROJET

Dimensions vue de dessus

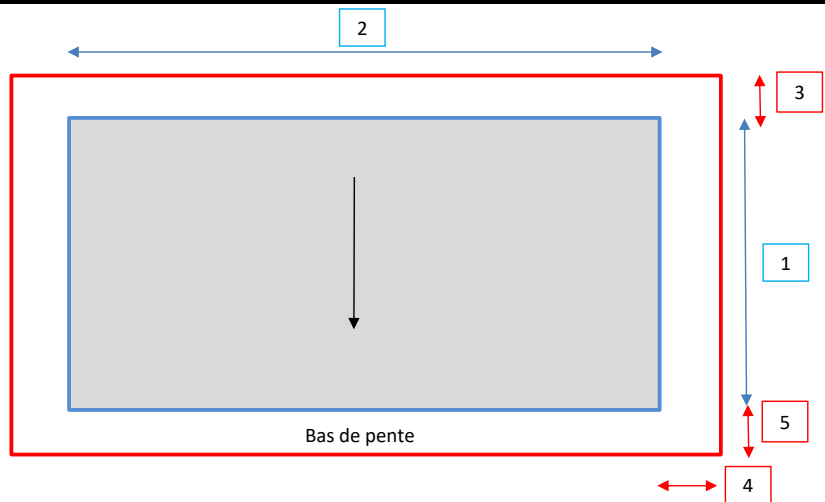
Largeur dalle (1) = mm

Longueur dalle (2) = mm

Débord au faitage (3) = mm
 (conseillé 250mm ou 0 si contre bâtiment existant)

Débord sur pignons (4) = mm
 (conseillé 250mm)

Débord bas de pente (5) = mm
 (conseillé 250mm)



Dimensions utiles

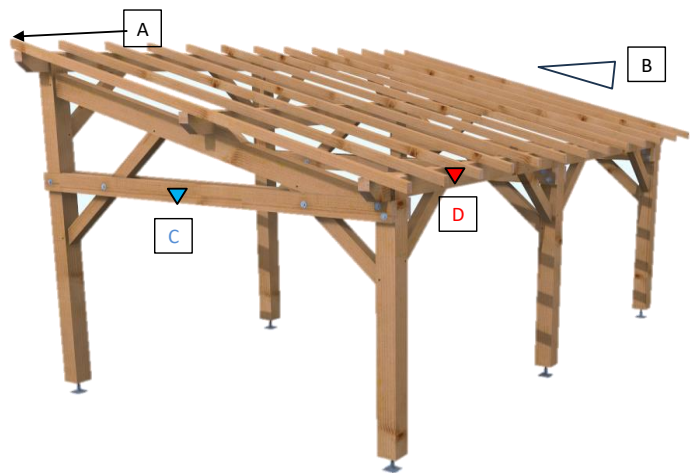
Haut faitage (sur chevron) (A) = mm

Pente (B) = %
 conseillée 30 % (16,7°)

Haut de passage mini sous entrain (C) = mm

Haut de passage sous sablière (D) = mm

Autres :



Dimensions

AUTRES Remarques importantes pour le chiffrage